



NMPP REZULTATAI

2024 m.

Direktoriaus pavaduotoja ugdymui
Lina Bartkevičienė



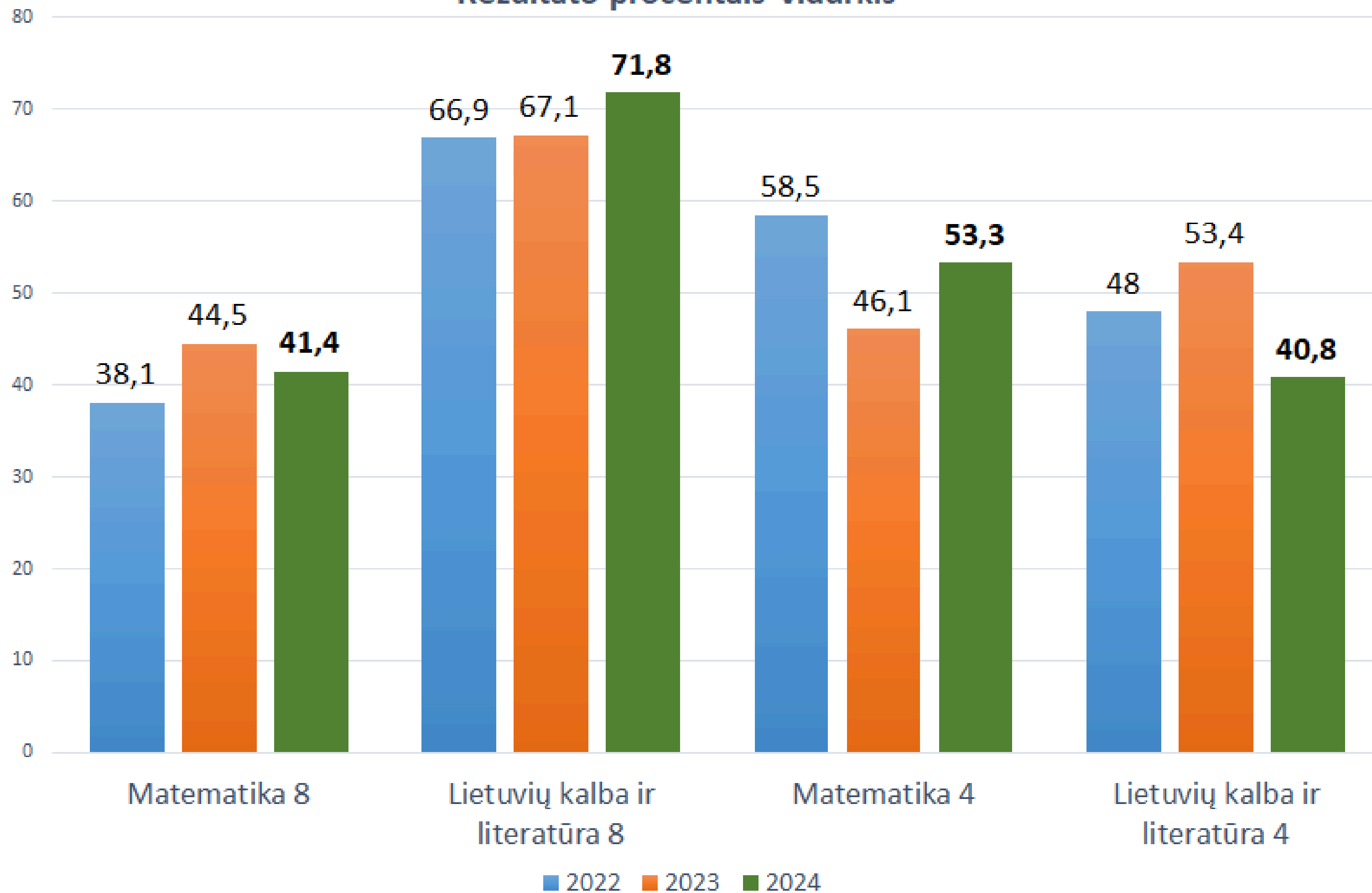


Dalyvavusių testavime mokinių skaičius

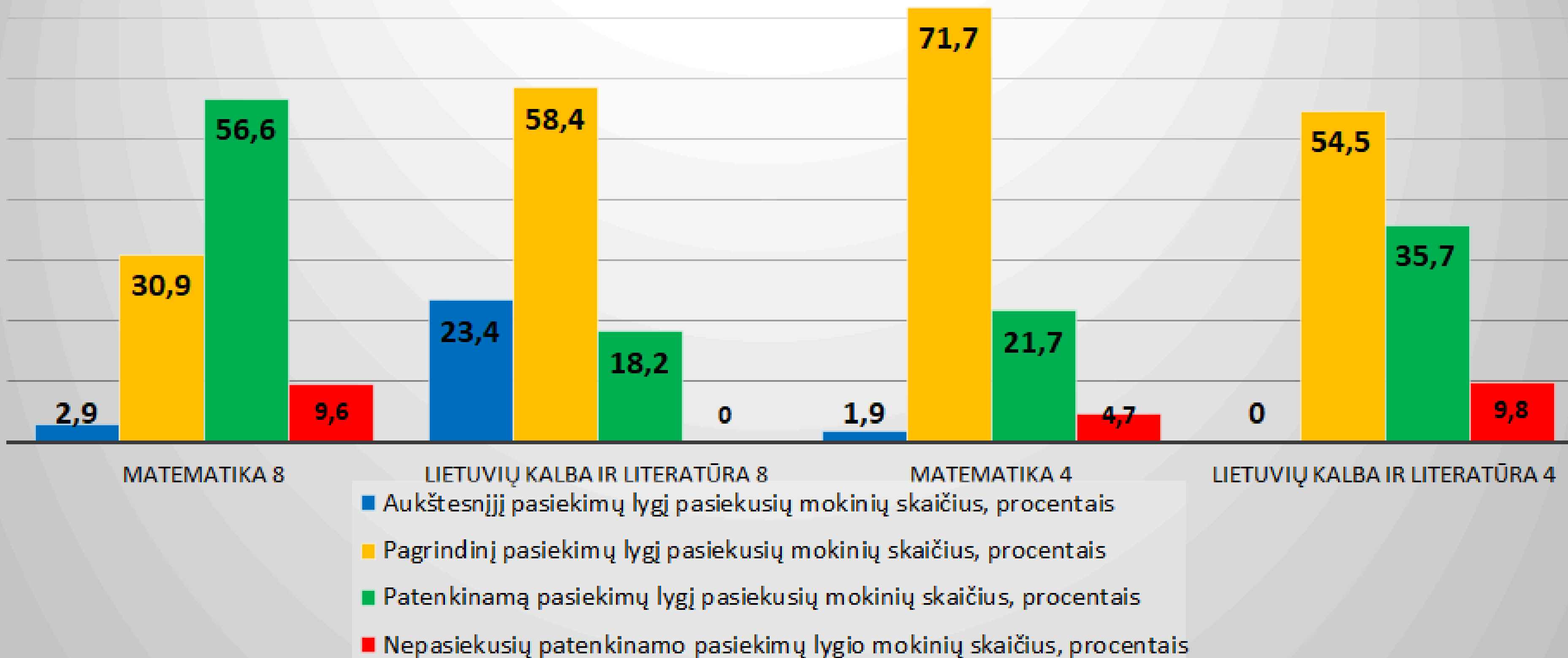
| | |
|--|--------------|
| Iš viso mokykloje sprendė bent vieną testą 8 | 141 (iš 142) |
| Matematika 8 | 138 |
| Lietuvių kalba ir literatūra (skaitymas) 8 | 138 |
| Iš viso mokykloje sprendė bent vieną testą 4 | 113 (iš 116) |
| Matematika 4 | 106 |
| Lietuvių kalba ir literatūra (skaitymas) 4 | 112 |

NMPP 2022 m., 2023 m. ir 2024 m. rezultatai.

Rezultato procentais vidurkis




NMPP rezultatai: pasiekimai pagal lygius





Progimnazijos, Respublikos ir Savivaldybės rezultatų palyginimas

| Dalykas | Progimnazija 2024 m. | Respublika | Skirtumas | Savivaldybė | Skirtumas | Progimnazija 2023 m. | TŪM siekis |
|--------------|----------------------|------------|-----------|-------------|-----------|----------------------|------------|
| Matematika 8 | 41,4 | 42,6 | -1,2 | 39,2 | 2,3 | 44,5 | 36,0 |
| Sskaitymas 8 | 71,8 | 70,2 | 1,6 | 69,7 | 2,2 | 67,1 | 67,0 |
| Matematika 4 | 53,3 | 64,5 | -11,2 | 56,5 | -3,2 | 46,1 | 56,0 |
| Skaitymas 4 | 40,8 | 56,1 | -15,3 | 45,6 | -4,8 | 52,5 | 53,0 |



Siekis

Visų NMPP testų
rezultatai atitinka
arba viršija
Respublikos vidurkį



Susipažinti su
rezultatais



Palyginti mokinių NMPP ir
atitinkamo dalyko mokymosi
rezultatus



Padaryti išvadas ir teikti
pasiūlymus dėl NMPP
rezultatų gerinimo



Metodinėje taryboje
pristatyti išvadas ir
spredimus